

## TAB

01TAB-60-VFA Væg 60 cm -  
Fasteel - 800 m<sup>3</sup>/h

### Sortiment

Design

8034122352077

### BESKRIVELSE

Åbning i front i Fasteel  
Krom hjørner  
Elektronisk kontrolpanel  
LED lys på emfang og som  
baggrundsls  
TOP Vaskbare rustfrie fedtfilter  
Kulfilter  
Mulighed for bagudvending af  
motor  
Skorsten medfølger ved aftræk

### MULIGHEDER FOR TILVALG

#### 01MO-GAVL

Gavlmotor til udendørs brug  
1000 m<sup>3</sup>/h

#### 01MO-GAVL-15

Gavlmotor til udendørs brug  
1500 m<sup>3</sup>/h

#### 01MO-LOFT

Loftmotorer under taget 950  
m<sup>3</sup>/h

#### 01MO-LOFT-13

Loftmotor 1300 m<sup>3</sup> Ø200 mm

#### 07MAGIC

Beskyttende rensklude til  
rustfrit stål. Kasse med 10 klude

#### KACL.770#41F

Loftmotorer 1100 m<sup>3</sup>/h

Brushless

#### KCTCN.001#I

KIT CHIMNEY TAB 60-80 NOR.  
STAINLESS STEEL

### TEKNISK BESKRIVELSE

#### Model type

Væg

#### Dimensioner

60 cm

#### Udførelse

Fasteel åbning på front

Krom hjørner

#### Motor

800 m<sup>3</sup>/h

#### Betjening

Elektronisk kontrolpanel

#### Hastighed

4

#### Belysning

LED 4x1,2 W - 3200 K

#### Filtre

Metalfiltre - Top - Tab 60

#### Kulfilter

Rundt kulfilter Ø170 mm. Type 6  
(Medfølger)

#### Minimumsafstand

Gaskomfur: 55 cm

Kogeplade: 52 cm

### EMBALLAGE: VÆGT OG VOLUMEN

#### Bruttovægt

20 kg

#### Nettovægt

17 kg

#### Volume

0.2 m<sup>3</sup>

#### Mål på emballage

Længde

710 mm

Højde

480 mm

Dybde

595 mm

### FORBRUG OG TILSLUTNINGSMULIGHEDER

#### Maksimalt forbrug

280 W

#### Spænding

220-240V

#### Frequency

50-60Hz

Shuko

### DATABLAD MOTOR

#### Maksimal kapacitet

750 m<sup>3</sup>/h

I.E.C. 61591

#### Maksimalt støjniveau

66 dB(A)<sub>re1pW</sub>

I.E.C.60704-2-13

#### Maksimalt tryk (Pa)

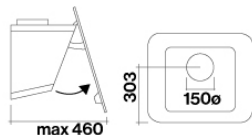
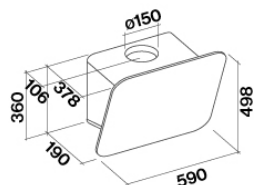
510 Pa

#### Maksimal sugestyrke

224 W

### ENERGIKLASSE

A



## TAB

01TAB-60-VFA Væg 60 cm -  
Fasteel - 800 m<sup>3</sup>/h

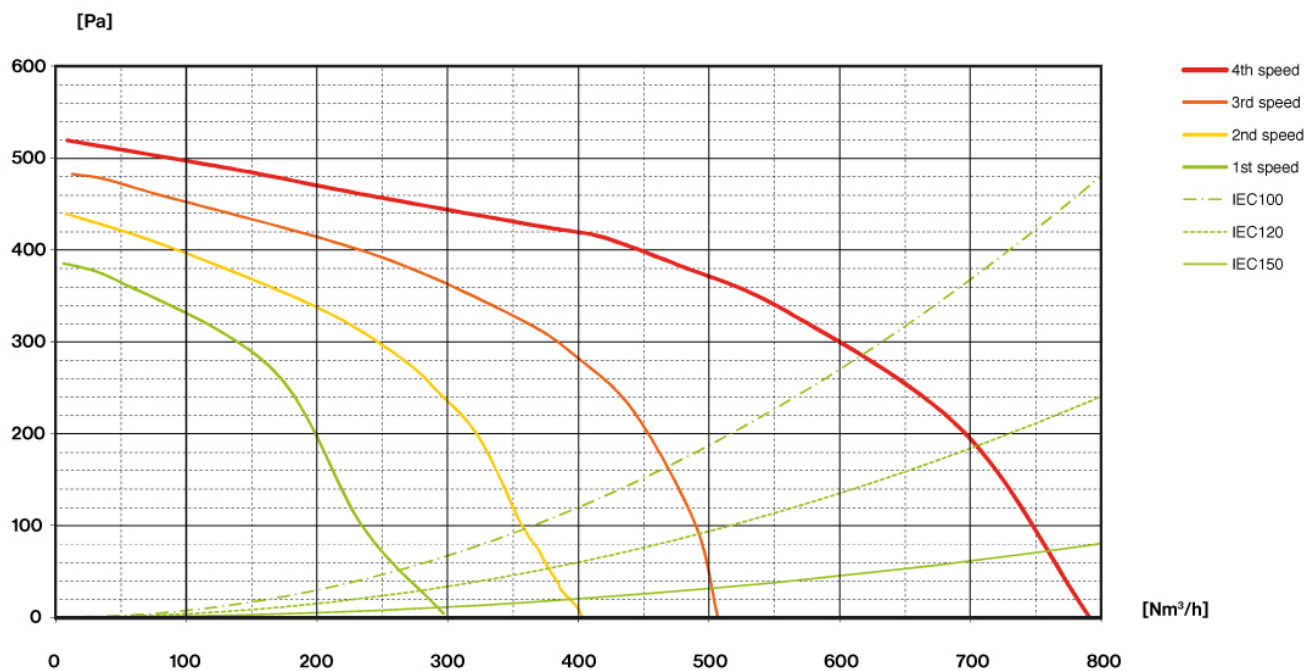
## Sortiment

Design

8034122352077

## DATABLAD MOTOR

Motorhastighed	1	2	3	4
Støjniveau dB(A) <sub>re1pW-I.E.C.60704-2-13</sub>	46	53	58	66
Kapacitet (m <sup>3</sup> /h) I.E.C.61591	295	390	500	750
Maksimalt tryk (Pa)	390	440	490	510
Motor forbrug (W)	130	150	178	224
	150	150	150	150



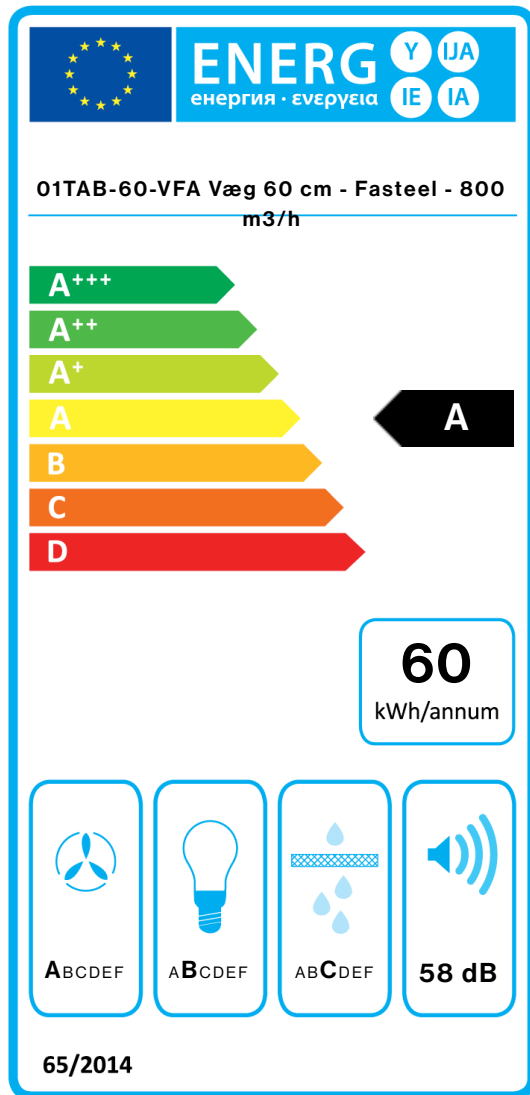
## TAB

01TAB-60-VFA Væg 60 cm -  
Fasteel - 800 m<sup>3</sup>/h

## Sortiment

Design

8034122352077



PF		
S	Falmec Spa	
M	01TAB-60-VFA Væg 60 cm - Fasteel - 800 m <sup>3</sup> /h	
AEC	60,2	kWh/a
EEC	A	
FDE	29,8	
FDEC	A	
LE	24,9	
LEC	B	
GFE	82,0	
GFEC	C	
Qmin	295,0	m <sup>3</sup> /h
Qmax	500,0	m <sup>3</sup> /h
Qboost	750,0	m <sup>3</sup> /h
SPEmin	46	dBa
SPEmax	58	dBa
SPEboost	66	dBa
PO	-	W
PS	0,48	W
PI		
F	0,9	
EEl	54,6	
Qbep	432,0	m <sup>3</sup> /h
Pbep	407	Pa
Qboost	750,0	m <sup>3</sup> /h
Wbep	164,0	W
WL	8,60	W
Emiddle	214	lex
Lwa-SPEmax	58	dBa