

POLAR BLACK

01PO-90-VSH Væg 35 cm -
Sort - 800 m³/h

Sortiment

Design

8034122354620



Fotografiet er udelukkende informativt
Korresponderer ikke nødvendigvis tmed den valgte model

BESKRIVELSE

Elektronisk kontrolpanel
LED lys
TOP Vaskbare rustfrie fedtfiltere
Kulfilter

MULIGHEDER FOR TILVALG

01KU-6
Rundt kulfilter Ø170 mm. Type 6

01MO-GAVL
Gavlmotor til udendørs brug
1000 m³/h

01MO-GAVL-15
Gavlmotor til udendørs brug
1500 m³/h

01MO-LOFT
Loftmotorer under taget 950
m³/h

01MO-LOFT-13
Loftmotor 1300 m³ Ø200 mm

KACL.770#41F
Loftmotorer 1100 m³/h
Brushless

TEKNISK BESKRIVELSE

Model type
Væg

Dimensioner
35 cm

Udførelse
Sortlakeret stål

Motor
800 m³/h

Betjening
Elektronisk kontrolpanel

Hastighed
4

Belysning
LED 3x1,2 W - 3200 K

Filtre
Metallfiltre - Base - 235x245 mm
(Sort)

Kulfilter
Rundt kulfilter Ø170 mm. Type 6
(Tilvalg)

Minimumsafstand
Gaskomfur: 60 cm
Kogeplade: 52 cm

EMBALLAGE: VÆGT OG VOLUMEN

Bruttovægt
20.4 kg

Nettovægt
16.4 kg

Volume
0.3 m³

Mål på emballage

Længde
995 mm

Højde
500 mm

Dybde
595 mm

FORBRUG OG TILSLUTNINGSMULIGHEDER

Maksimalt forbrug
280 W

Spænding
220-240V

Frequency
50-60Hz

Shuko

DATABLAD MOTOR

Maksimal kapacitet
710 m³/h

I.E.C. 61591

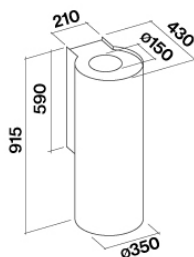
Maksimalt støjniveau
67 dB(A)_{re1pW}

I.E.C.60704-2-13

Maksimalt tryk (Pa)
500 Pa

Maksimal sugestyrke
215 W

ENERGIKLASSE
B



POLAR BLACK

01PO-90-VSH Væg 35 cm -
Sort - 800 m³/h

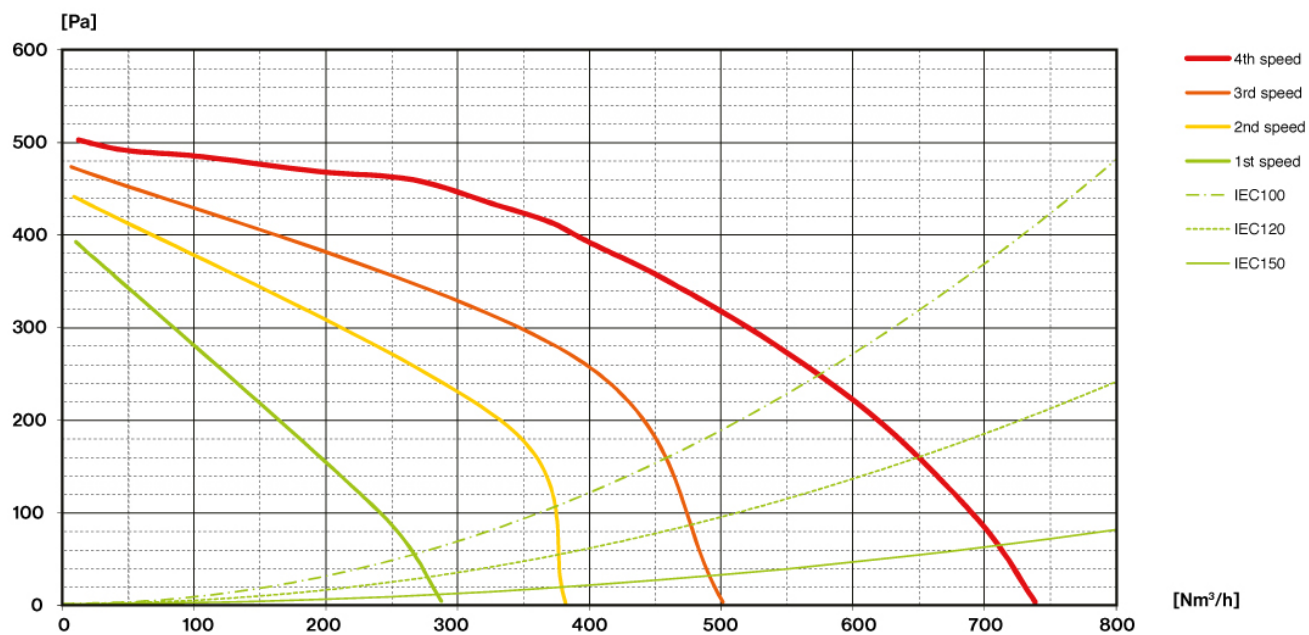
Sortiment

Design

8034122354620

DATABLAD MOTOR

Motorhastighed	1	2	3	4
Støjniveau dB(A) _{re1pW} -I.E.C.60704-2-13	48	54	61	67
Kapacitet (m ³ /h) I.E.C.61591	290	380	490	710
Maksimalt tryk (Pa)	400	450	480	500
Motor forbrug (W)	134	156	180	215
	150	150	150	150




POLAR BLACK

01PO-90-VSH Væg 35 cm -
Sort - 800 m3/h

Sortiment
Design

8034122354620




ENERG

енергия · ενέργεια

Y IJA


IE IA

01PO-90-VSH Væg 35 cm - Sort - 800 m3/h




61


kWh/annum




ABCDEF



ABCDEF



ABCDEF



61 dB

65/2014

PF		
S	Falmec Spa	
M	01PO-90-VSH Væg 35 cm - Sort - 800 m3/h	
AEC	61,4	kWh/a
EEC	B	
FDE	28,1	
FDEC	A	
LE	24,2	
LEC	B	
GFE	76,0	
GFEC	C	
Qmin	290,0	m ³ /h
Qmax	490,0	m ³ /h
Qboost	710,0	m ³ /h
SPEmin	48	dBa
SPEmax	61	dBa
SPEboost	67	dBa
PO	-	W
PS	0,48	W
PI		
F	1	
EEI	59,6	
Qbep	371,0	m ³ /h
Pbep	412	Pa
Qboost	710,0	m ³ /h
Wbep	151,0	W
WL	8,60	W
Emiddle	208	lex
Lwa-SPEmax	61	dBa