

## LAGUNA

### Sortiment

Design+

8034122350905



Fotografiet er udelukkende informativt  
Korresponderer ikke nødvendigvis tmed den valgte model

### BESKRIVELSE

**Kantsug**  
**Touch control og 24 t. funktion**  
**Vaskbare rustfrie fedtfiltere**  
**Kulfilter**

### MULIGHEDER FOR TILVALG

#### 01MO-GAVL

Gavlmotor til udendørs brug  
1000 m<sup>3</sup>/h

#### 01MO-GAVL-15

Gavlmotor til udendørs brug  
1500 m<sup>3</sup>/h

#### 01MO-LOFT

Loftmotorer under taget 950  
m<sup>3</sup>/h

#### 01MO-LOFT-13

Loftmotor 1300 m<sup>3</sup> Ø200 mm

#### 07MAGIC

Beskyttende renselude til  
rustfrit stål. Kasse med 10 klude

#### KACL.770#41F

Loftmotorer 1100 m<sup>3</sup>/h  
Brushless

### TEKNISK BESKRIVELSE

#### Model type

Væg

#### Udførelse

Scotch brite rustfrit stål (AISI  
304)

Tempereret glas

#### Motor

800 m<sup>3</sup>/h

#### Betjening

Touch control

#### Hastighed

4

#### Belysning

LED 4x1,2 W - 3200 K

#### Filtre

2 x Metallfiltre - Base - 235x245  
mm

#### Kulfilter

Rundt kulfilter Ø170 mm. Type 6  
(Tilvalg)

#### Minimumsafstand

Gaskomfur: 60 cm

Kogeplade: 52 cm

### EMBALLAGE: VÆGT OG VOLUMEN

#### LAGUNA Bruttovægt

27 kg

#### Nettovægt

21 kg

#### Volume

0.39 m<sup>3</sup>

#### Mål på emballage

Længde

1035 mm

Højde

510 mm

Dybde

740 mm

#### SÆT GLAS White glass - Wall

60 cm **Bruttovægt**

15 kg

#### Nettovægt

13 kg

#### Volume

0.06 m<sup>3</sup>

#### Mål på emballage

Længde

945 mm

Højde

105 mm

Dybde

655 mm

### FORBRUG OG TILSLUTNINGSMULIGHEDER

#### Spænding

220-240V

#### Frequency

50-60Hz

Shuko

#### DATABLAD MOTOR

##### Maksimal kapacitet

670 m<sup>3</sup>/h

I.E.C. 61591

##### Maksimalt støjniveau

67 dB(A)re1pW

I.E.C.60704-2-13

##### Maksimalt tryk (Pa)

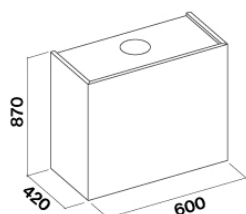
500 Pa

##### Maksimal sugestyrke

215 W

#### ENERGIKLASSE

B



## LAGUNA

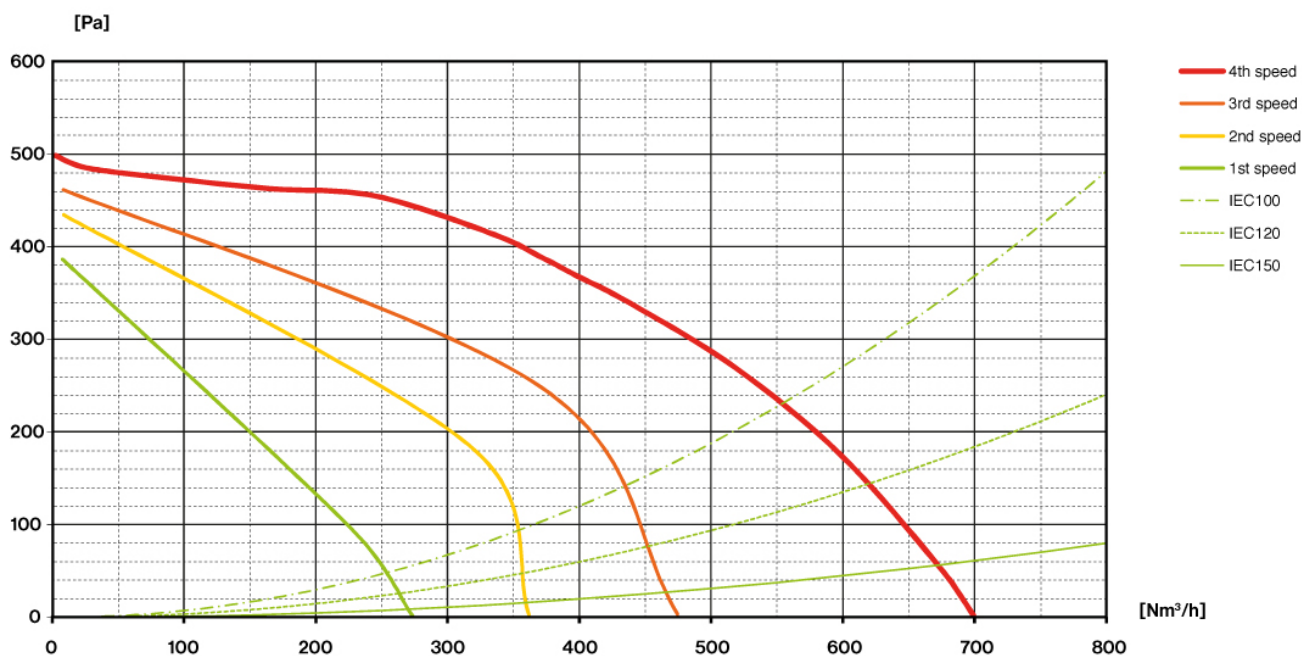
### Sortiment

Design+

8034122350905

### DATABLAD MOTOR

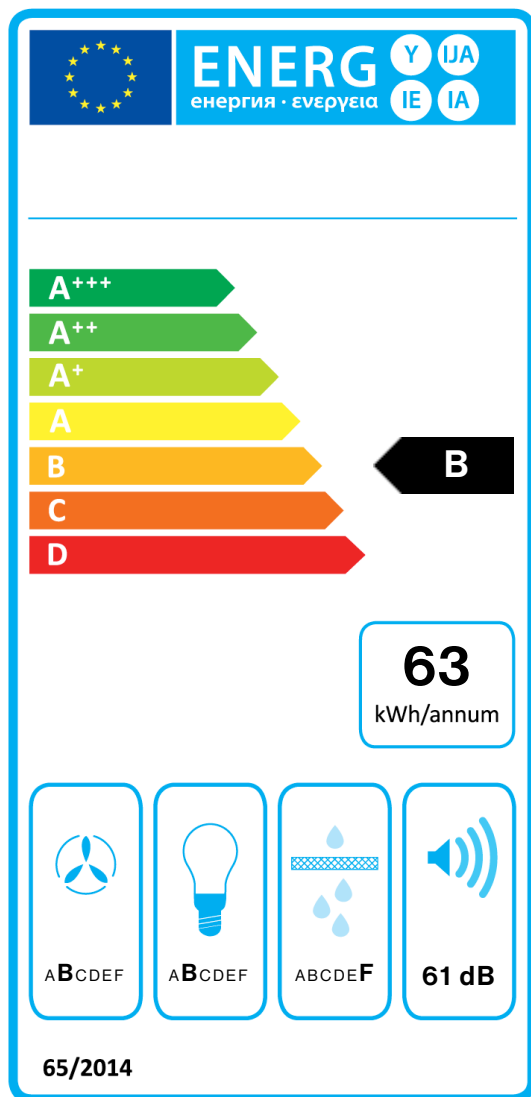
Motorhastighed	1	2	3	4
Støjniveau dB(A)re1pW-I.E.C.60704-2-13	49	55	61	67
Kapacitet (m <sup>3</sup> /h) I.E.C.61591	270	360	470	670
Maksimalt tryk (Pa)	390	420	460	500
Motor forbrug (W)	134	156	180	215
	150	150	150	150



LAGUNA

Sortiment  
Design+

8034122350905



PF		
S	Falmec Spa	
M		
AEC	63,2	kWh/a
EEC	B	
FDE	25,5	
FDEC	B	
LE	20,5	
LEC	B	
GFE	53,0	
GFEC	F	
Qmin	270,0	m <sup>3</sup> /h
Qmax	470,0	m <sup>3</sup> /h
Qboost	670,0	m <sup>3</sup> /h
SPEmin	49	dBa
SPEmax	61	dBa
SPEboost	67	dBa
PO	-	W
PS	0,48	W
PI		
F	1.1	
EEl	63,5	
Qbep	333,0	m <sup>3</sup> /h
Pbep	407	Pa
Qboost	670,0	m <sup>3</sup> /h
Wbep	147,7	W
WL	5,30	W
Emiddle	109	lex
Lwa-SPEmax	61	dBa